
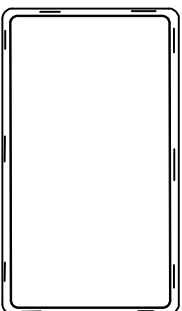


产品放置示意图

产品装入真空盒内, XXPCS/Tray
真空盒底规格: SB-44A0 (450*260*23mm)

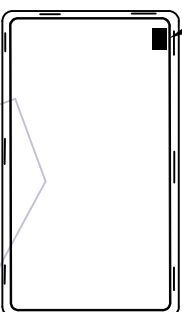


No. 1



No. 2

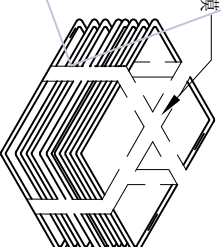
盖上盒盖并在四周订上订书钉
真空盒盖规格: SB-44C0 (450*260*23mm)



No. 3

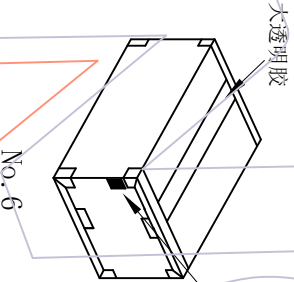
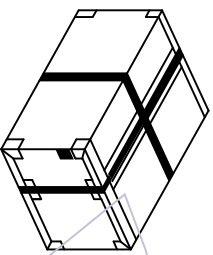
贴标签于真空盒左上角

数量标签

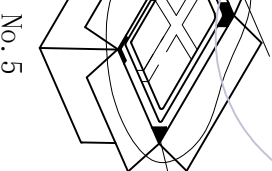


No. 4

15盒为一扎, 上下各放一块纸护板
再用PE膜缠绕成十字形



大透明膜
贴外箱标签
封箱及贴标签于纸箱侧面的左上角



No. 5

纸箱内需套防水袋, 再将真空盒装入纸箱
(1扎/箱)加两包干燥剂后封口,
四周各放置一个纸护角(CTN-JXXX
纸箱规格: CTN-71 (47*28*37cm))

No. 7
打包装带

- 说明:
1. 产品如图所示型态放入真空盒
 2. 注意各标签样式. 位置及方向的一致性;
 3. 标签如客户有特殊要求, 则按客户要求黏贴;
 4. 打外箱包装带时需注意, 打为十字型;
 5. 如有空隙, 需用填充物填充

PIN数	真空盒装数量	每外箱装数量	PIN数	真空盒装数量	每外箱装数量
02	112	1680	14	28	420
03	91	1365	15	28	420
04	84	1260	16	28	420
05	70	1050	17	28	420
06	63	945	18	21	315
07	56	840	19	21	315
08	49	735	20	21	315
09	42	630	21	21	315
10	42	630	22	21	315
11	35	525	23	21	315
12	35	525	24	21	315
13	35	525			



WCON ELECTRONICS (GUANGDONG) CO., LTD

料号 PART NO. PF508S-2FXASMS1N

品名 TITLE: 5.08mm Pitch Female Pluggable Spring Terminal Blocks 盒装规范

变更事项	版本 REV	日期 DATE	变更说明 MODIFICATION DESCRIPTION	变更人 CHANGE	核准人 APPROVE	零件图	颜色 COLOR	材质 MATERIAL	设计 DESIGN	审核 CHECK	日期 DATE	尺寸 DIM	公差 TOL	核准人 APPROVE	日期 DATE	比例 SCALE	单位 UNIT
	A0	2026/02/26	NEW	苏 珊	赵世志	X.XX X.XX X.XX Angle	±0.50 ±0.20 ±0.10 ±0.05		苏 珊	唐雄燕	2026/02/26	A4	1/1		2026/02/26	1/1	mm